



БЮДЖЕТ ДЛЯ ГРАЖДАН
К решению Думы Пижанского
муниципального округа от 18.12.20025
№32/422 «О бюджете муниципального
образования Пижанский
муниципальный округ Кировской
области на 2026 год и плановый период
2027 и 2028 годов»





Доходы



- ✓ *Сохранение положительной динамики собственных (налоговых и неналоговых) доходов;*
- ✓ *Стабильность налоговой политики (налоговые ставки и налоговые льготы) на среднесрочный период.*

Расходы

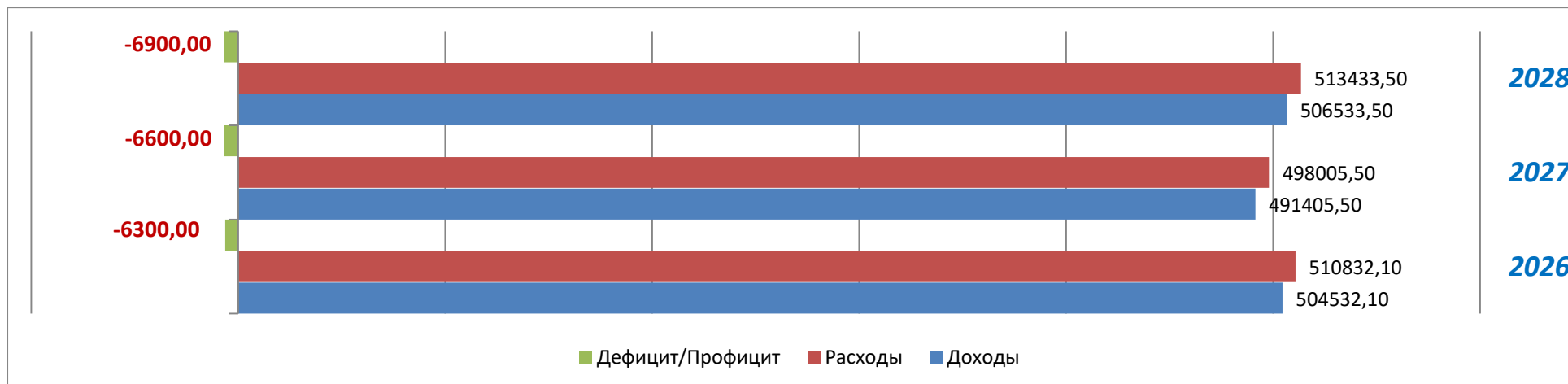


- ✓ *Безусловное исполнение социально значимых обязательств Пижанского муниципального округа;*
- ✓ *Реализация региональных проектов в рамках предусмотренных федеральными проектами направлений развития, которые ориентированы на повышение качества образования, обеспечение молодых семей доступным жильем, повышение безопасности и качества автомобильных дорог;*
- ✓ *Обеспечение долговой устойчивости Пижанского муниципального округа;*



Основные характеристики бюджета Пижанского муниципального округа (тыс.руб.)

тыс.руб.	Прогноз на 2026 год	Прогноз на 2027 год	Прогноз на 2028 год
Доходы	504532,1	491405,5	506533,5
Налоговые и неналоговые	127487,7	132905,5	139819,3
Безвозмездные	377044,4	358500,0	366714,2
Расходы	510832,1	498005,5	513433,5
Дефицит (-) /Профицит (+)	-6300,0	-6600,0	-6900,0



Доходы – уплаченные физическими лицами и организациями налоги, штрафы, пошлины, безвозмездные поступления от физических лиц и организаций, а также финансовая помощь из вышестоящего бюджета (дотации, субвенции, субсидии и иные трансферты)

Расходы – выплачиваемые из бюджета денежные средства (выплата заработной платы, содержание и ремонт дорог и т.п.)

Дефицит – сумма, на которую расходы превышают доходы

Профицит – сумма, на которую доходы превышают расходы

Показатели социально-экономического развития Пижанского муниципального округа

Наименование показателя	2025 год (оценка)	2026 год (прогноз)	2027 год (прогноз)	2028 год (прогноз)
 Среднегодовая численность населения (человек)	7623	7421	7222	7034
 Численность занятых в экономике (человек)	2683	2661	2633	2612
 Среднемесячная номинальная начисленная заработная плата (рублей)	48084,7	53806,8	58272,8	62468,4
 Остаточная балансовая стоимость основных фондов (тыс.руб.)	1484173	1451288	1454232	1461849
 Индекс-дефлятор платных услуг, % к предыдущему году	111,9	106,7	104,8	104,2
 Инвестиции в основной капитал (тыс.руб.)	321949,0	321056,0	328743,0	328176,0

Доходы бюджета – безвозмездные и безвозвратные поступления денежных средств в бюджет.

Доходы бюджета муниципального округа складываются из:

Налоговые доходы

поступления от уплаты налогов, установленных Налоговым кодексом РФ, например:

- налог на доходы физических лиц;
- земельный налог;
- акцизы.

Неналоговые доходы

поступления от уплаты иных платежей, установленных законодательством РФ, например:

- доходы от использования и продажи имущества, находящегося в государственной и муниципальной собственности;
- штрафы за нарушение законодательства;
- доходы от платных услуг, оказываемых казенными учреждениями.

Безвозмездные поступления

поступления от других бюджетов бюджетной системы, организаций и граждан, например:

- дотации;
- субсидии;
- субвенции;
- иные межбюджетные трансферты.



Налоги, уплачиваемые гражданами

Налог на доходы физических лиц

Прогрессивная шкала налогообложения с 2025 года:

Годовой доход	Среднемесячный доход	Ставка налога
до 2,4 млн.руб.	до 200 тыс.руб.	13%
2,4-5 млн.руб.	200-416,7 тыс.руб.	15%
5-20 млн.руб.	416,7-1670 тыс.руб.	18%
20-50 млн.руб.	1670-4170 тыс.руб.	20%
свыше 50 млн.руб.	более 4170 тыс.руб.	22%

Налог на имущество физических лиц

Ставка налога от кадастровой стоимости объекта недвижимости

- некоммерческого назначения (жилые дома, квартиры, гаражи и пр.) - от **0,1%** до **0,3%**.
- коммерческого назначения - до **2%**
- на объекты с кадастровой стоимостью более 300 млн.руб - до **2,5%**.
- по прочим объектам – **0,5%**.

Земельный налог

Ставки налога от кадастровой стоимости земельного участка

- используемого для сельскохозяйственного производства, ведения личного подсобного хозяйства, предоставленных (приобретенных) для индивидуального жилищного строительства – **0,3%**.
- по прочим земельным участкам, в том числе по земельным участкам с кадастровой стоимостью более 300 млн.руб. - **1,5%**.

Налог на профессиональный доход (для самозанятых граждан)

С доходов, полученных от реализации товаров (работ, услуг)

- физическим лицам - **4%**.
- организациям и индивидуальным предпринимателям - **6%**).

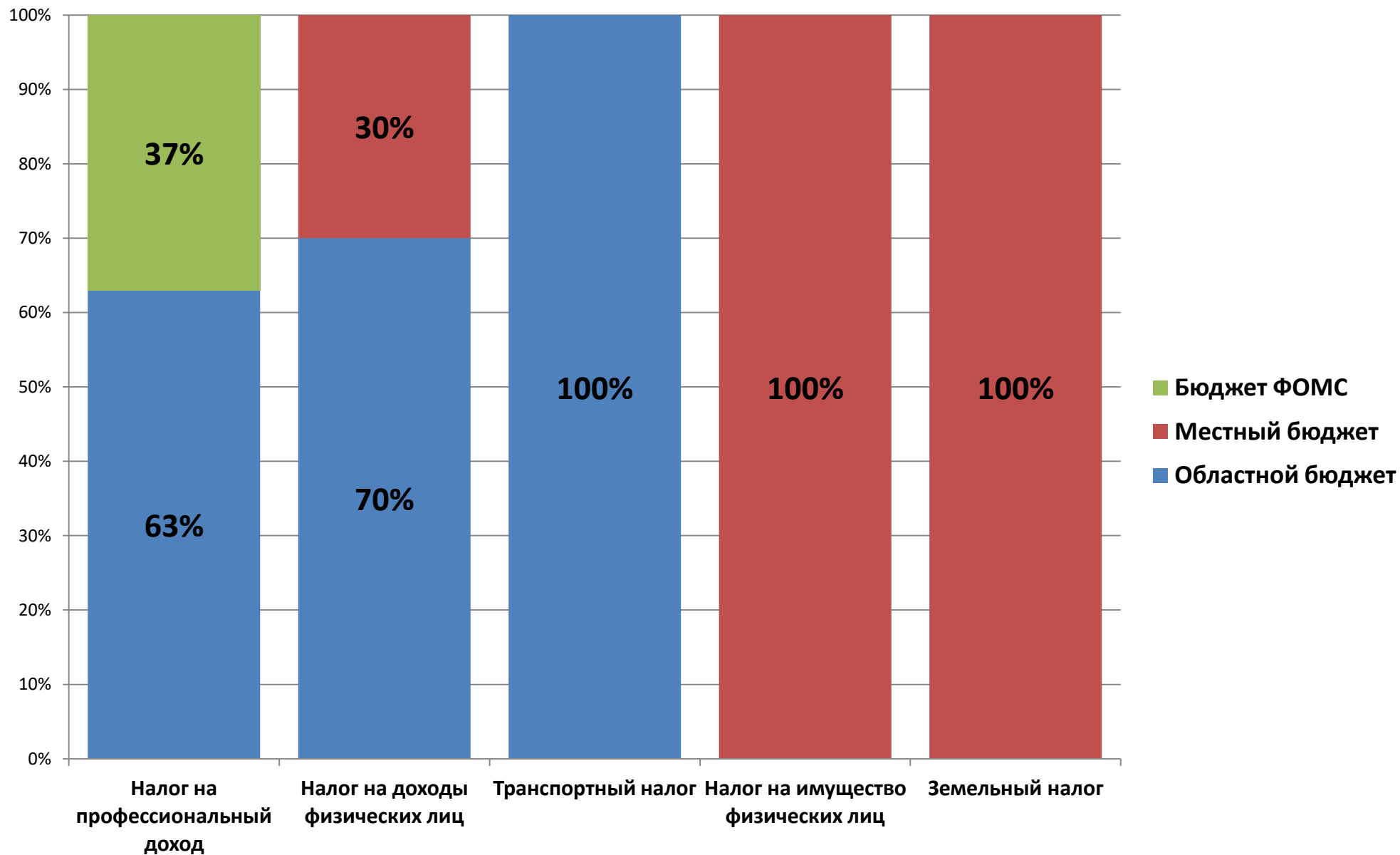
Транспортный налог

Ставки налога (на легковые автомобили) в зависимости от мощности двигателя (за 1 л.с.)

- до 45 л.с. – **15 руб.**
- от 45 до 85 л.с. – **18 руб.**
- от 85 до 110 л.с. – **20 руб.**
- от 110 до 150 л.с. – **30 руб.**
- от 150 до 200 л.с. – **50 руб.**
- от 200 до 250 л.с. – **75 руб.**
- свыше 250 л.с. – **150 руб.**

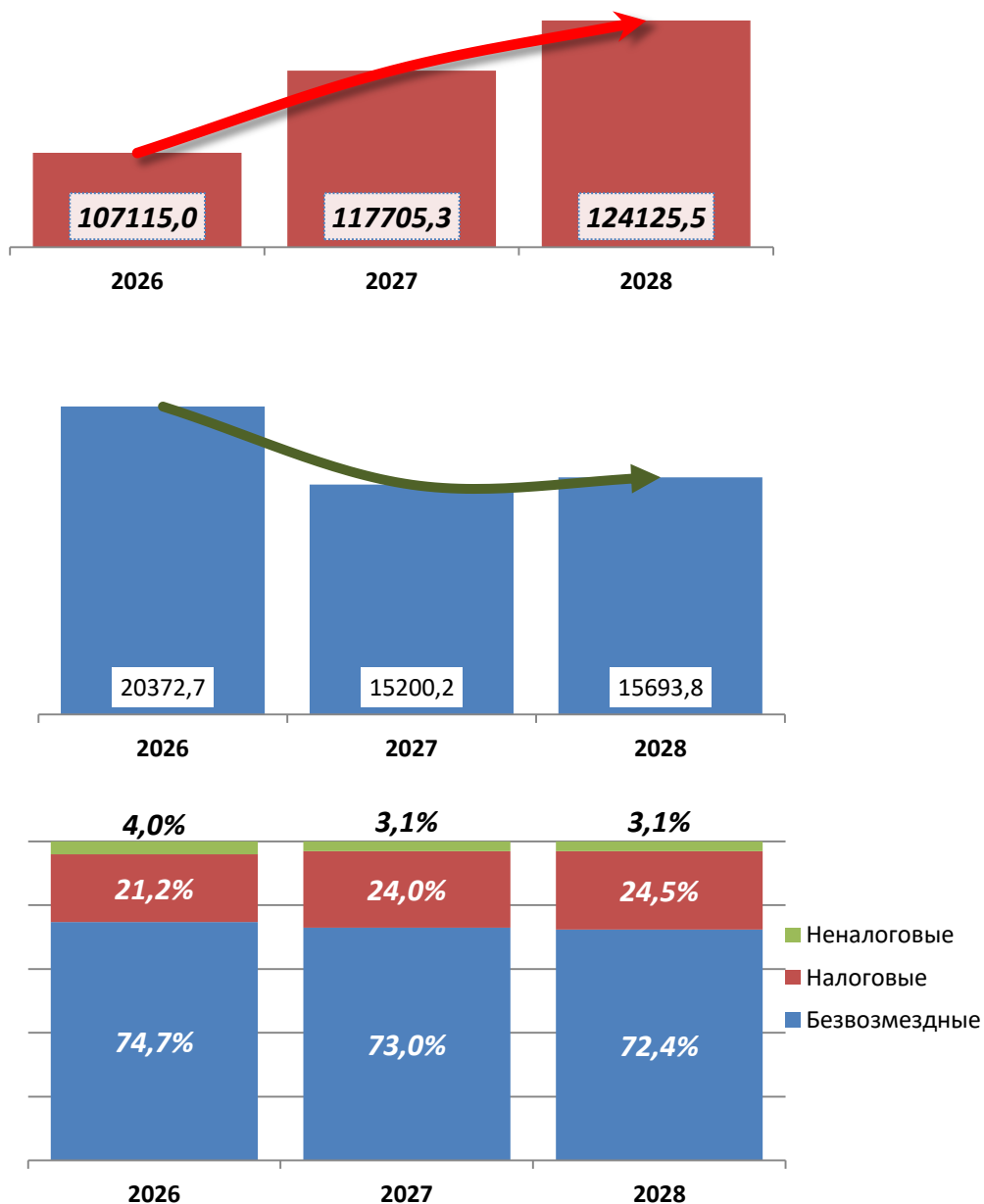


Зачисление налогов, уплачиваемых гражданами



Объем и структура доходов

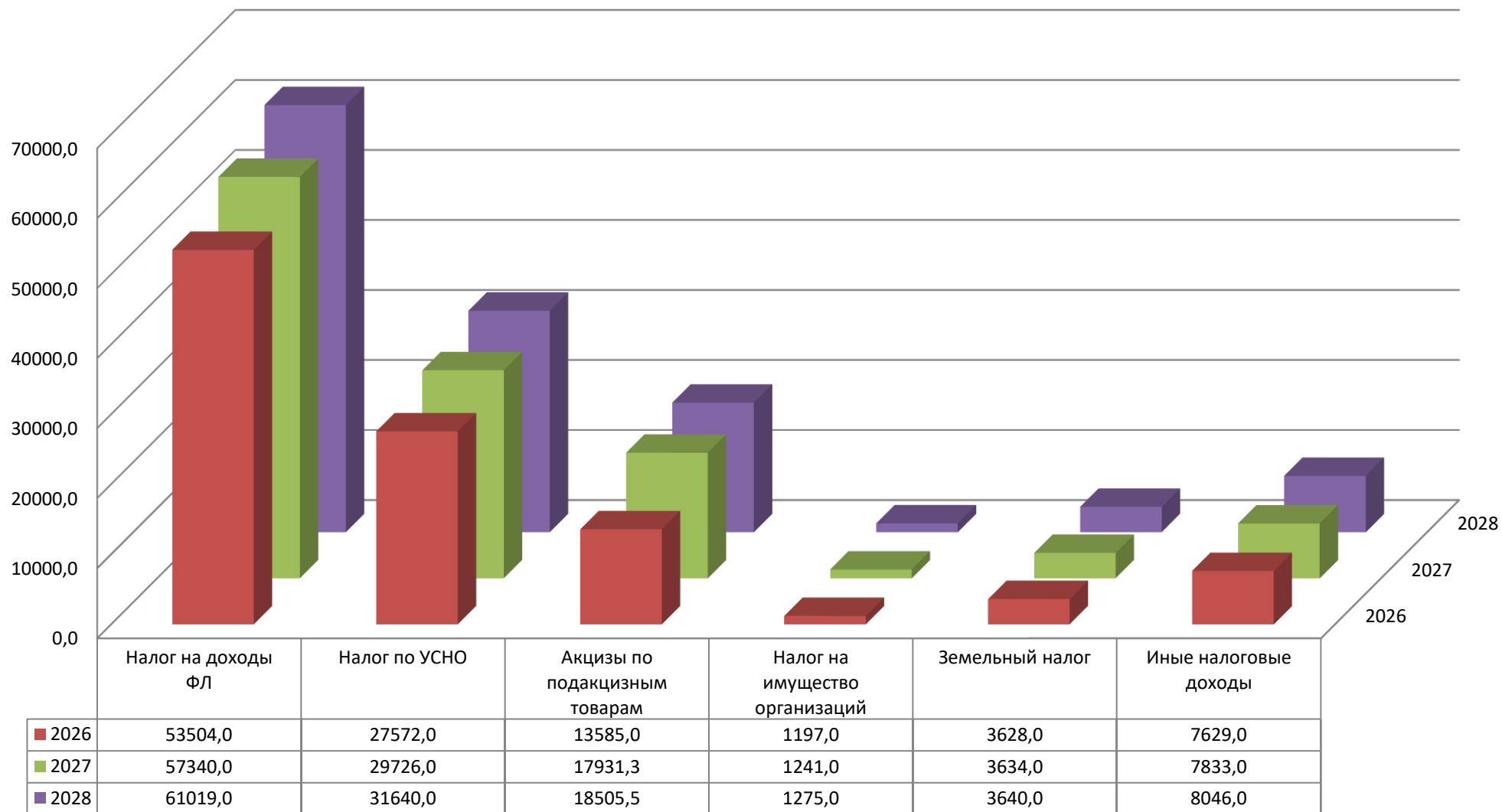
Налоговые доходы бюджета (тыс.руб)



Доходы бюджета Пижанского муниципального округа

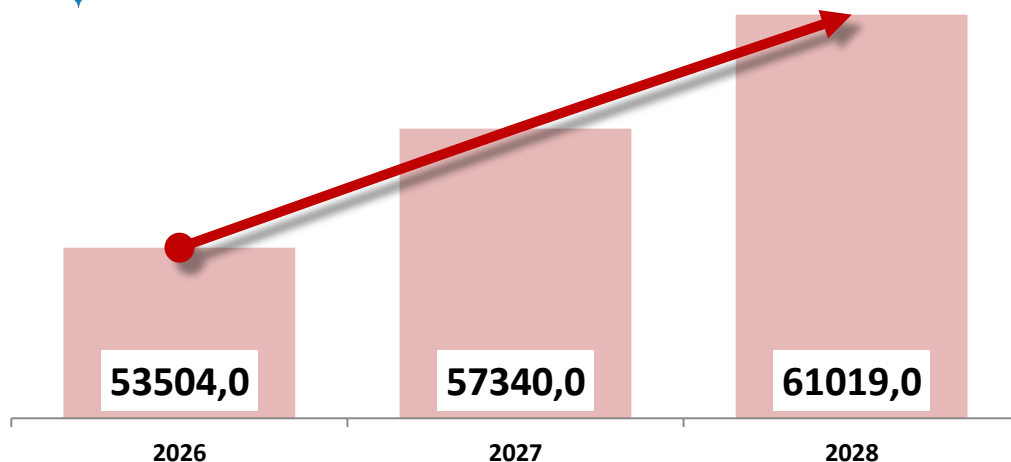
	2026	2027	2028
Налоговые доходы			
Налог на доходы ФЛ	53504,0	57340,0	61019,0
Доля в общем объеме налоговых доходов, %	50,0	48,7	49,2
Акцизы по подакцизным товарам	13585,0	17931,3	18505,5
Доля в общем объеме налоговых доходов, %	12,7	15,2	14,9
Налоги по упрощенной системе налогообложения	27572,0	29726,0	31640,0
Доля в общем объеме налоговых доходов, %	25,7	25,3	25,5
Налог на имущество организаций	1197,0	1241,0	1275,0
Доля в общем объеме налоговых доходов, %	1,1	1,1	1,0
Земельный налог	3628,0	3634,0	3640,0
Доля в общем объеме налоговых доходов, %	3,4	3,1	2,9
Иные налоговые доходы	7629,0	7833,0	8046,0
Доля в общем объеме налоговых доходов, %	7,1	6,6	6,5
Неналоговые доходы			
Доходы от использования государственного и муниципального имущества	3107,2	3137,4	3162,4
Доля в общем объеме неналоговых доходов, %	15,3	20,6	20,1
Доходы от оказания платных услуг	10541,4	11046,6	11515,2
Доля в общем объеме неналоговых доходов, %	51,7	72,7	73,4
Плата за негативное воздействие на окружающую среду	532,5	532,5	532,5
Доля в общем объеме неналоговых доходов, %	2,6	3,5	3,4
Штрафы, санкции, возмещение вреда	133,7	133,7	133,7
Доля в общем объеме неналоговых доходов, %	0,7	0,9	0,9
Прочие неналоговые доходы	6057,9	350,0	350,0
Доля в общем объеме неналоговых доходов, %	29,7	2,3	2,2
Всего собственных доходов	127487,7	132905,5	139819,3

Налоговые доходы бюджета Пижанского муниципального округа





Налог на доходы физических лиц (тыс.руб.)

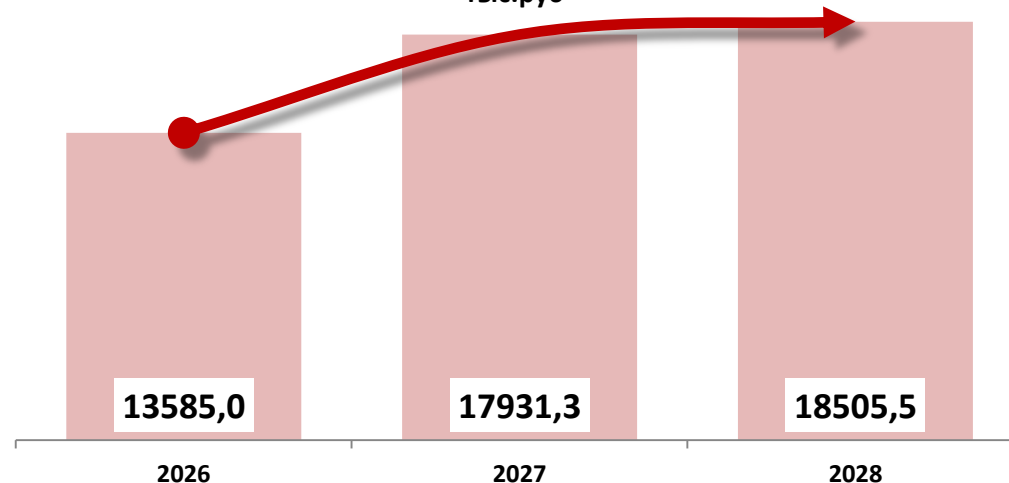


Доходы, облагаемые НДФЛ:

- вознаграждение за выполнение трудовых или иных обязанностей;
- от продажи имущества, находившегося в собственности менее 5 лет;
- от сдачи имущества в аренду;
- доходы от источников за пределами РФ
- доходы в виде разного рода выигрышей;
- иные доходы.

Доходы бюджета Пижанского муниципального округа

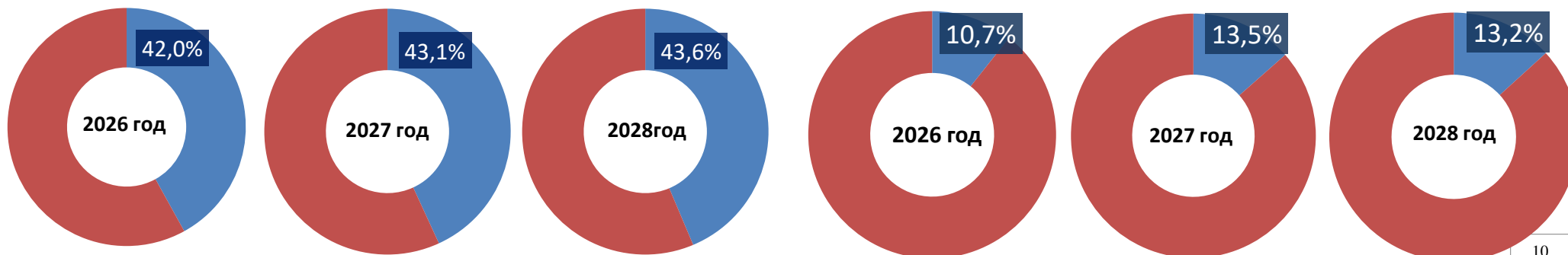
Акцизы по подакцизным товарам (продукции), тыс.руб



Акциз

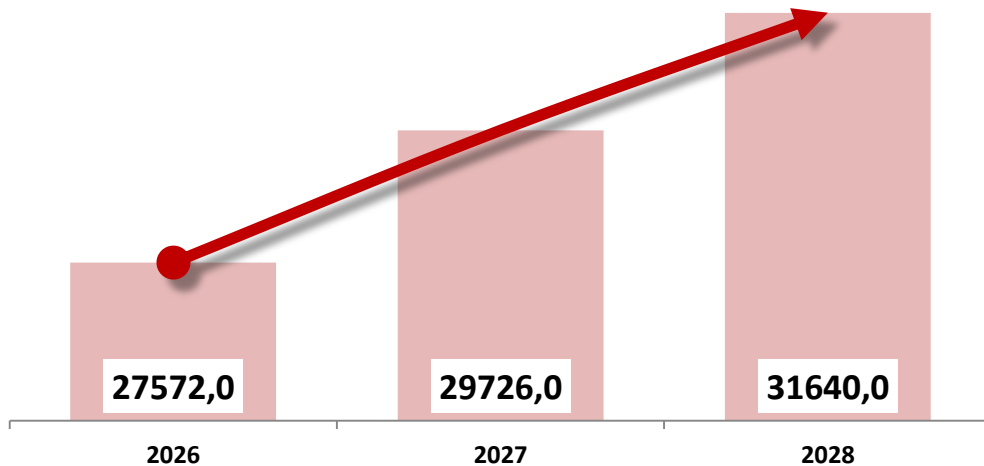
Один из видов налога, представляющий не связанный с получением дохода продавцом косвенный налог на продажу определенного вида товаров массового потребления. Акциз включается в цену товара. Чаще всего акцизным налогом облагаются вино-водочные изделия, пиво, табачные изделия, деликатесы, предметы роскоши, автомобили, нефтепродукты. Плательщиками акциза являются потребители, приобретающие товары, которые облагаются акцизным сбором. - иные доходы.

Доля поступлений в общем объеме собственных доходов бюджета Пижанского муниципального округа в 2026, 2027 и 2028 годах

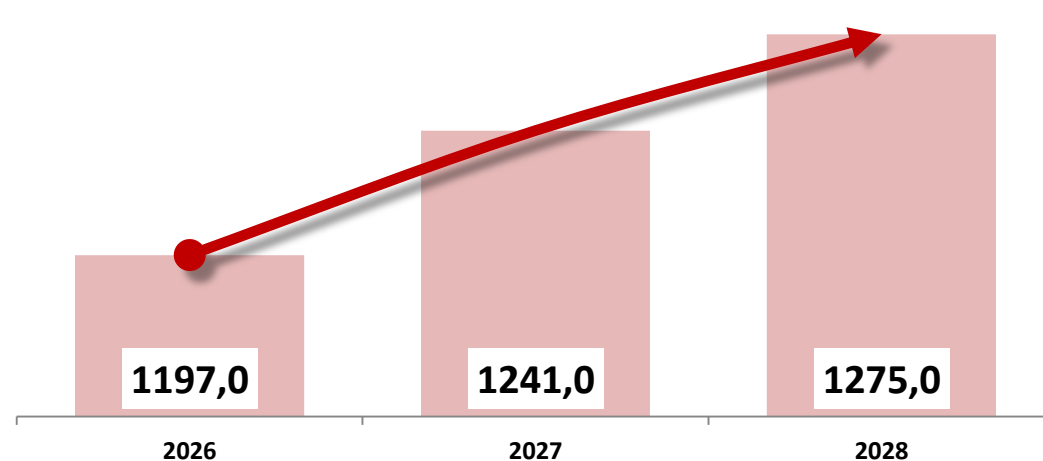




Налоги на совокупный доход (тыс.руб.)



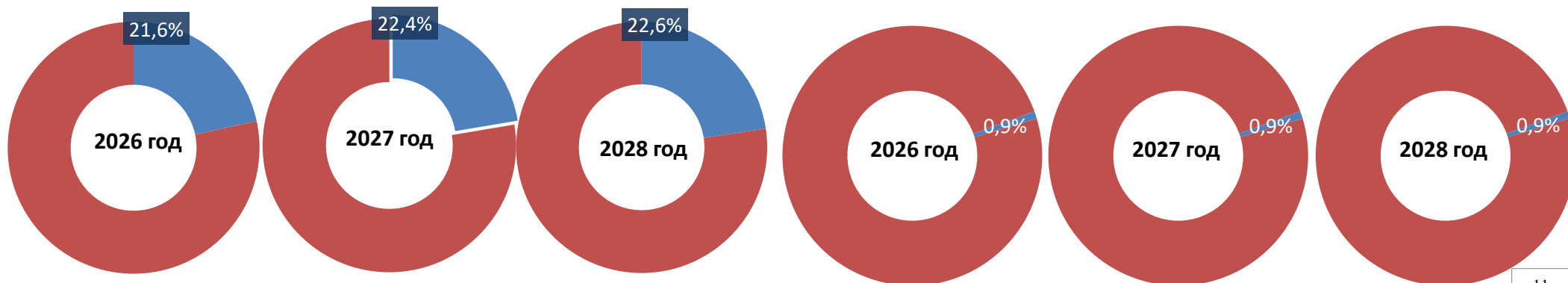
Доходы бюджета Пижанского муниципального округа Налог на имущество организаций (тыс.руб)



В бюджет Пижанского муниципального округа от субъектов малого и среднего бизнеса поступают платежи по налогу, взимаемому в связи с применением упрощенной системы налогообложения, единого налога на вмененный доход, единого сельскохозяйственного налога, налога взимаемого в связи с применением патентной системы налогообложения.

*Кто платит налог?
Организации, имеющие имущество, признаваемое объектом налогообложения в соответствии со ст.374 НК РФ
С 2019 года движимое имущество организаций не является объектом налогообложения (Федеральный закон от 03.08.2018 №302-ФЗ).*

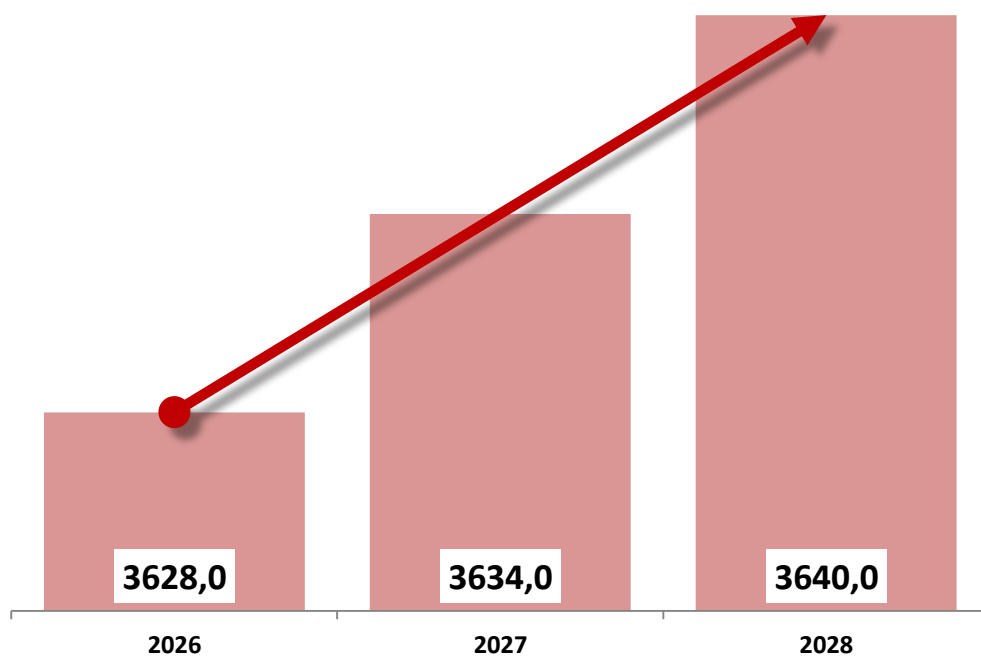
Доля поступлений в общем объеме собственных доходов бюджета Пижанского муниципального округа в 2026, 2027 и 2028 годах



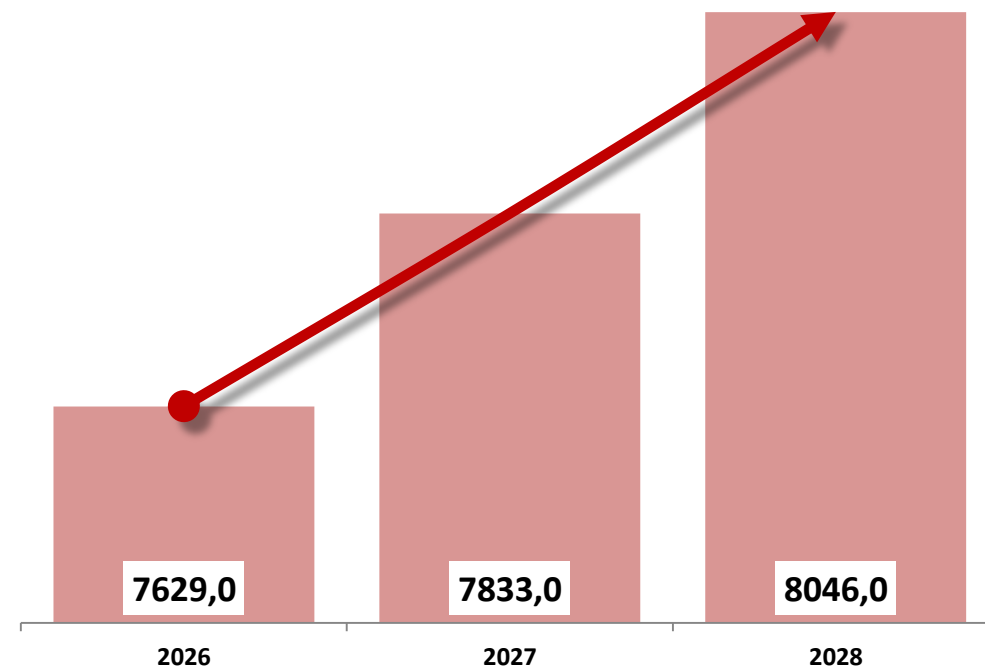
Доходы бюджета Пижанского муниципального округа



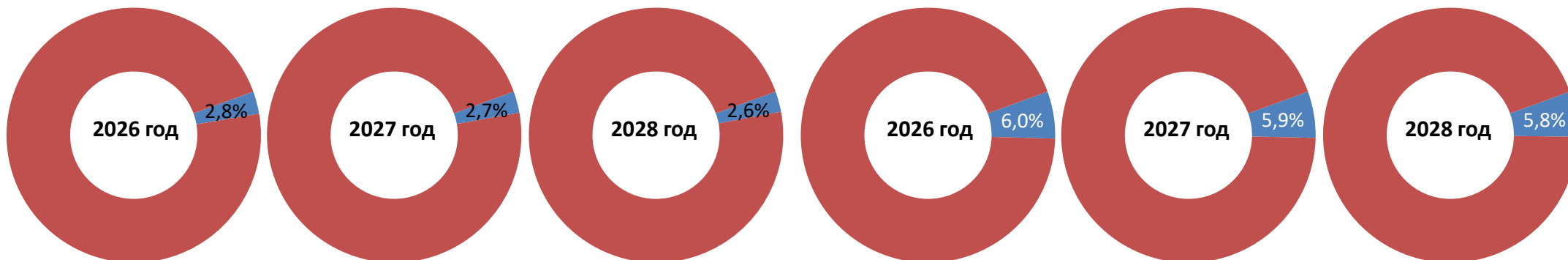
Земельный налог (тыс.руб.)



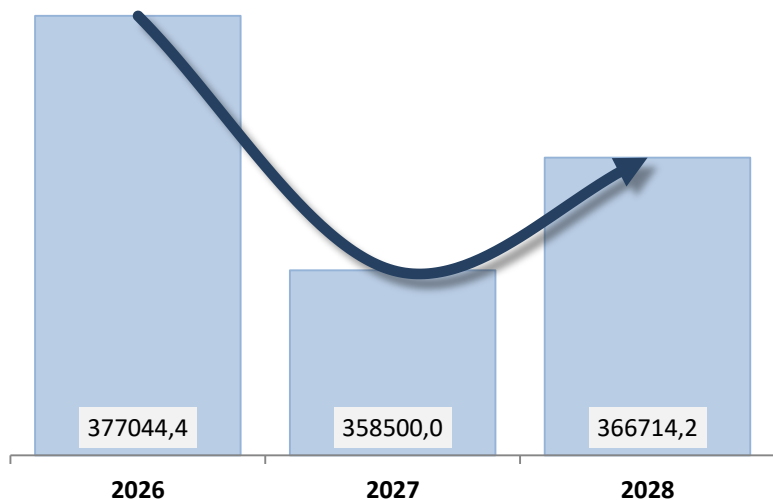
Иные налоговые платежи (тыс.руб.)



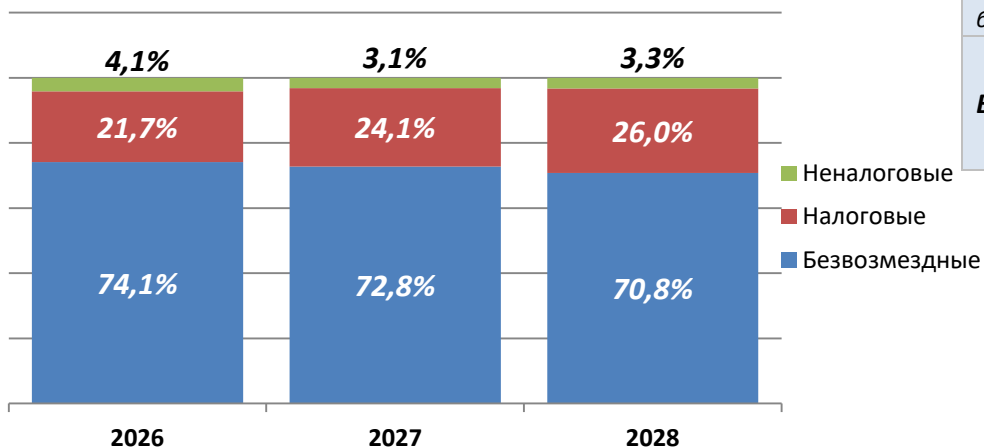
Доля поступлений в общем объеме собственных доходов бюджета Пижанского муниципального округа в 2026, 2027 и 2028 годах



Объем и структура безвозмездных поступлений



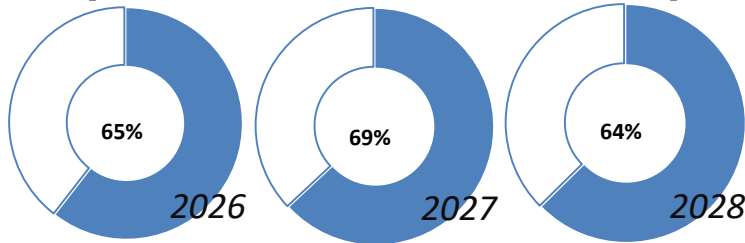
Удельный вес доходов



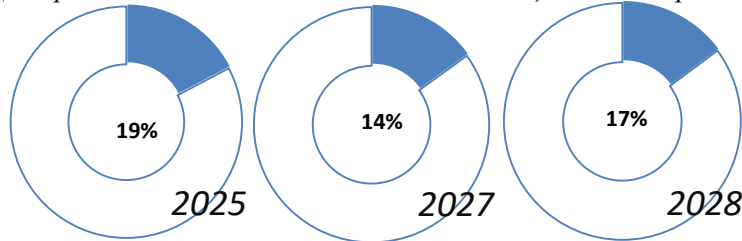
	2026	2027	2028
Дотации <i>Денежные средства, которые предоставляются безвозмездно и безвозвратно из вышестоящего бюджета без установления цели их использования</i>	80605,0	67230,0	68377,0
Субвенции <i>Средства, передаваемые безвозмездно из одного уровня бюджета другому для осуществления переданных полномочий</i>	104567,9	109390,4	110304,4
Субсидии <i>Средства, передаваемые безвозмездно из одного уровня бюджета другому для софинансирования их полномочий</i>	179856,8	172008,7	173999,4
Иные МБТ <i>Средства, передаваемые безвозмездно из одного уровня бюджета другому на финансовое обеспечение их полномочий</i>	12014,7	9870,9	9870,9
Безвозмездные поступления от негосударственных организаций <i>Средства, которые поступают в бюджет на безвозмездной и безвозвратной основе</i>	-	-	4162,5
Безвозмездные поступления, всего	377044,4	358500,0	366714,2

Расходы бюджета Пижанского муниципального округа по разделам бюджетной классификации расходов

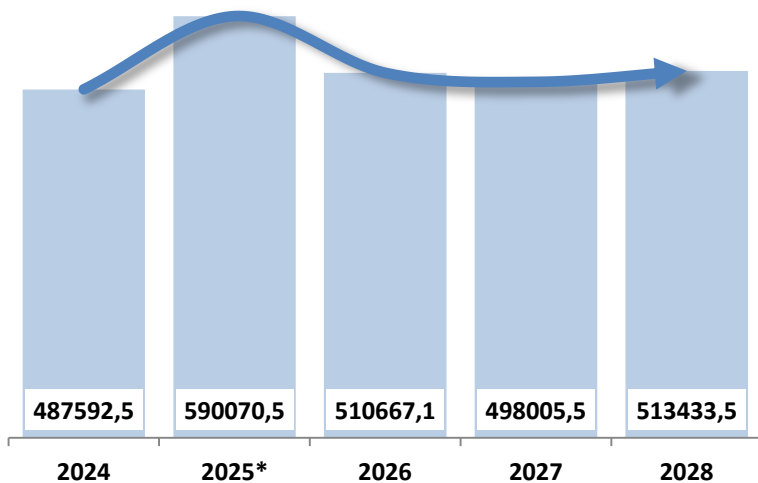
Доля расходов на социальный блок в общем объеме расходов



Доля расходов на экономический блок в общем объеме расходов



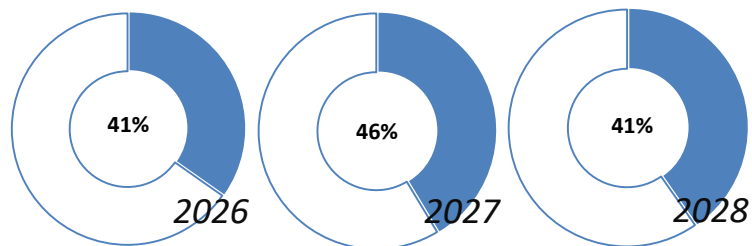
Направление	тыс.руб.				
	2024	2025*	2026	2027	2028
Образование	174507,2	200518,0	207728,4	227716,7	212349,2
Культура, кинематография	78755,3	82375,8	91328,6	83239,3	83685,3
Социальная политика	19173,1	20840,3	17529,2	17990,2	18562,2
Физическая культура и спорт	12634,4	13798,2	16906,3	12741,3	12741,3
Национальная экономика	85413,7	161532,2	83124,3	59128,3	59702,5
Жилищно-коммунальное хозяйство	46996,8	29284,8	11621,7	8974,4	29102,4
Общегосударственные вопросы	59474,5	68213,3	69216,5	75496,2	84228,4
Национальная безопасность и правоохранительная деятельность	9255,6	11654,1	11609,0	10821,0	10821
Национальная оборона	745,6	821,3	1125,6	1255,6	1598,7
Обслуживание государственного долга	0	0	110,0	110,0	110,0
Охрана окружающей среды	558,8	931,8	532,5	532,5	532,5
Здравоохранение	77,5	100,7	0	0	0
Всего расходов, тыс.руб.	487592,5	590070,5	510832,1	498005,5	513433,5



* уточненный

Расходы на образование

Доля расходов на образование в общем объеме расходов

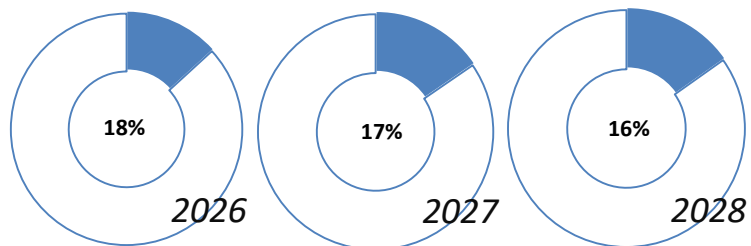


Расходы реализуются в рамках муниципальной программы Пижанского муниципального округа Кировской области «Развитие образования»

Направление	тыс.руб.		
	2026	2027	2028
Дошкольное образование	34908,0	55026,2	35096,3
Общее образование	135208,6	135284,3	135822,5
Дополнительное образование детей	19092,3	18886,9	22911,1
Профессиональная подготовка, переподготовка и повышение квалификации	51,8	51,6	51,6
Молодежная политика и оздоровление детей	130,0	130,0	130,0
Другие вопросы в области образования	18337,7	18337,7	18337,7
Всего расходов, тыс.руб.	207728,4	227716,7	212349,2

Расходы на культуру

Доля расходов на культуру в общем объеме расходов

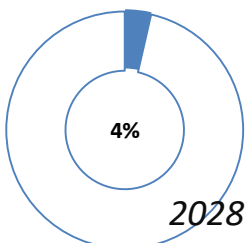
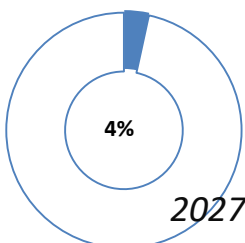
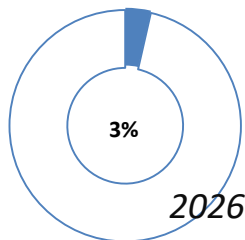


Расходы реализуются в рамках муниципальной программы Пижанского муниципального округа Кировской области «Развитие культуры, молодежной политики, физкультуры и спорта»

Направление	тыс.руб.		
	2026	2027	2028
Библиотеки	28078,8	19853,2	19908,7
Музеи	2558,9	2555,9	2555,9
Дома культуры и другие учреждения культурного досуга	43852,7	43906,8	44297,0
Другие вопросы в области культуры и кинематографии	16633,3	16718,0	16718,0
Хранение, комплектование, учет и использование архивных документов	204,9	205,4	205,7
Всего расходов, тыс.руб.	91328,6	83239,3	83685,3

Расходы на социальную политику

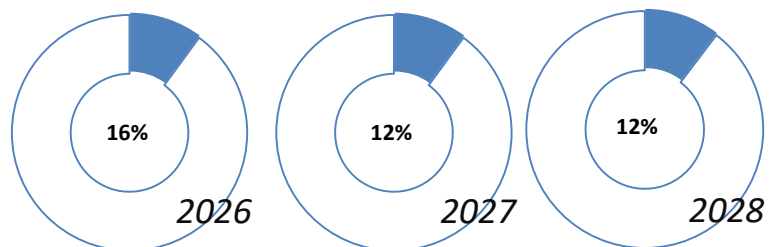
Доля расходов на социальную политику в общем объеме расходов



Направление	тыс.руб.		
	2026	2027	2028
Пенсионное обеспечение <i>Ежемесячные доплаты к трудовой пенсии по старости (инвалидности) лицам, замещающим муниципальные должности и должности муниципальной службы</i>	4800,0	4800,0	4800,0
Социальное обслуживание населения <i>Поддержка мероприятий для инвалидов</i>	3,0	3,0	3,0
Социальное обеспечение населения <i>Выплаты отдельным категориям специалистов, работающих в муниципальных учреждениях и проживающих в сельских населенных пунктах или поселках городского типа области, частичной компенсации расходов на оплату жилого помещения и коммунальных услуг в виде ежемесячной денежной выплаты.</i>	8628,0	9089,0	9661,0
<i>Возмещение расходов, связанных с предоставлением меры социальной поддержки, установленной абзацем 1 части 1 статьи 15 Закона Кировской области «Об образовании в Кировской области» с учетом положений ч.3 ст.17 указанного Закона</i>	543,0	543,0	543,0
<i>Денежная выплата гражданам, оказавшим содействие в привлечении граждан к заключению контракта о прохождении воинской службы в ВС РФ</i>	7810,0	8536,0	9108,0
<i>Бесплатный проезд для отдельных категорий граждан на автомобильном транспорте общего пользования по муниципальным маршрутам регулярных перевозок на территории Пижанского муниципального округа</i>	200,0		
<i>Социальная выплата лицам, которым присвоено звание «Почетный гражданин Пижанского муниципального округа»</i>	65,0		
<i>Социальная выплата лицам, которым присвоено звание «Почетный гражданин Пижанского муниципального округа»</i>	10,0	10,0	10,0
Охрана семьи и детства <i>Назначение и выплата ежемесячных денежных выплат на детей-сирот и детей, оставшихся без попечения родителей, находящихся под опекой (попечительством), в приемной семье, и начисление и выплата ежемесячного вознаграждения, причитающегося приемным родителям, а также предоставление лицам из числа детей-сирот и детей, оставшихся без попечения родителей, лицам, потерявшим в период обучения обоих родителей или единственного родителя, обучающимся в муниципальных общеобразовательных организациях, полного государственного обеспечения.</i>	4098,2	4098,2	4098,2
<i>Начисление и выплата компенсации платы, взимаемой с родителей (законных представителей) за присмотр и уход за детьми в муниципальных и областных образовательных организациях, реализующих образовательную программу дошкольного образования</i>	2751,0	2751,0	2751,0
<i>Реализация мероприятий по обеспечению жильем молодых семей</i>	502,0	502,0	502,0
<i>Ежемесячная денежная компенсация стоимости двухразового питания обучающихся с ограниченными возможностями здоровья в случае обучения их на дому</i>	815,2	815,2	815,2
<i>Ежемесячная денежная компенсация стоимости двухразового питания обучающихся с ограниченными возможностями здоровья в случае обучения их на дому</i>	30,0	30,0	30,0
Всего расходов, тыс.руб.	17529,2	17990,2	18562,2

Расходы на национальную экономику

Доля расходов на национальную экономику в общем объеме расходов



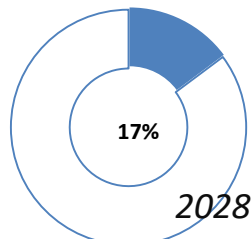
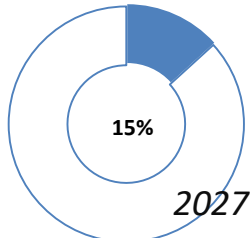
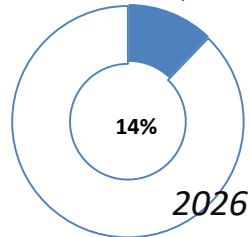
Расходы реализуются в рамках муниципальных программ Пижанского муниципального округа Кировской области

- «Развитие муниципального управления»
- «Развитие агропромышленного комплекса и сельских территорий»
- «Развитие транспортной системы»

Направление	тыс.руб.		
	2026	2027	2028
Сельское хозяйство и рыболовство	5093,5	9075,2	9075,2
Защита населения от болезней, общих для человека и животных	52,0	52,0	52,0
Возмещение части затрат на приобретение современных сельскохозяйственной техники и оборудования для первичной переработки сельскохозяйственной продукции и (или) уплату лизинговых платежей по договорам финансовой аренды (лизинга).	5041,5	9023,2	9023,2
Транспорт	1560,0	1560,0	1560,0
Дорожное хозяйство (дорожные фонды)	68985,7	45867,3	46441,5
Содержание и ремонт автомобильных дорог общего пользования местного значения	8678,1	17549,1	18123,3
Капитальный ремонт, ремонт и содержание автомобильных дорог общего пользования местного значения	33964,7	28218,2	28218,2
Мероприятия по повышению безопасности дорожного движения	100,0	100,0	100,0
Капитальный ремонт, ремонт и содержание автомобильных дорог общего пользования местного значения, отобранных по результатам опроса-голосования.	16474,5		
Поддержка местных инициатив	9768,5		
Другие вопросы в области национальной экономики	7485,0	2625,8	2625,8
Подготовка проектов межевания земельных участков и проведения кадастровых работ	5831,8		
Реализация мероприятий по борьбе с борщевиком Сосновского	1201,2	1201,2	1201,2
Финансовая поддержка муниципальных образований при приобретении техники в лизинг	447,0	1419,6	1419,6
Мероприятия по развитию малого и среднего предпринимательства	5,0	5,0	5,0
Всего расходов, тыс.руб.	83124,3	59128,3	59702,5

Расходы на общегосударственные вопросы

Доля расходов на общегосударственные вопросы в общем объеме



Расходы реализуются в рамках муниципальных программ Пижанского муниципального округа Кировской области
- «Развитие муниципального управления»
- «Управление муниципальными финансами»
- «Развитие агропромышленного комплекса и сельских территорий»

Направление	тыс.руб.		
	2026	2027	2028
Функционирование высшего должностного лица субъекта Российской Федерации и муниципального образования	1778,7	1778,7	1778,7
Глава муниципального образования	1778,7	1778,7	1778,7
Функционирование Правительства Российской Федерации, высших исполнительных органов государственной власти субъектов Российской Федерации, местных администраций	57396,7	57347,1	57580,7
Исполнительно-распорядительный орган муниципального образования	54793,7	54744,1	54977,7
Мероприятия по развитию кадровой политики	5,0	5,0	5,0
Осуществление деятельности по опеке и попечительству	650,0	650,0	650,0
Создание в муниципальных районах, муниципальных округах, городских округах комиссий по делам несовершеннолетних и защите их прав и организации деятельности в сфере профилактики безнадзорности и правонарушений несовершеннолетних, включая административную юрисдикцию	623,0	623,0	623,0
Мероприятия по энергосбережению	80,0	80,0	80,0
Поддержка сельскохозяйственного производства	1245,0	1245,0	1245,0
Судебная система	18,8	3,0	1,6
Обеспечение проведения выборов и референдумов	300,0		
Обеспечение деятельности финансовых, налоговых и таможенных органов и органов финансового (финансово-бюджетного) надзора	735,7	735,7	735,7
Руководство и управление в сфере установленных функций органов местного самоуправления	735,7	735,7	735,7
Резервные фонды	200,0	200,0	200,0
Другие общегосударственные вопросы	8786,7	15431,7	23931,7
Содержание работников, занимающихся техническим обеспечением и обслуживанием ОМСУ	5670,3	5670,3	5670,3
Мероприятия по развитию информационного общества	3,0	3,0	3,0
Общегосударственные мероприятия	199,0	179,0	179,0
Фонд поддержки инициатив граждан	200,0	200,0	200,0
Управление муниципальным имуществом	405,0	200,0	200,0
Содержание муниципального имущества	1930,0	1000,0	1000,0
Создание и деятельность в муниципальных образованиях административных комиссий	8,5	8,5	8,5
Мероприятия по профилактике безнадзорности и правонарушений среди несовершеннолетних	11,0	11,0	11,0
Мероприятия по профилактике употребления психотропных веществ среди населения	6,0	6,0	6,0
Мероприятия по антитеррористической защищенности	50,0	50,0	50,0
Мероприятия по ремонту муниципального имущества	300,0		
Условно утверждаемые расходы		8100,0	16600,0
Всего расходов, тыс.руб.	69216,5	75496,2	84228,4

Расходы на реализацию муниципальных программ

		тыс.руб.		
Направление		2026	2027	2028
1	Муниципальная программа Пижанского муниципального округа Кировской области «Развитие муниципального управления»	97473,3	82141,9	82032,7
2	Муниципальная программа Пижанского муниципального округа Кировской области «Развитие образования»	224093,9	244993,7	226159,0
3	Муниципальная программа Пижанского муниципального округа Кировской области «Развитие культуры, молодежной политики, физкультуры и спорта»	98791,8	90548,1	95033,3
4	Муниципальная программа Пижанского муниципального округа Кировской области «Управление муниципальными финансами»	11192,0	19269,8	27769,8
5	Муниципальная программа Пижанского муниципального округа Кировской области «Развитие агропромышленного комплекса и сельских территорий»	7487,7	11469,4	32281,9
6	Муниципальная программа Пижанского муниципального округа Кировской области «Развитие транспортной системы»	71057,7	48846,9	49421,1
Всего расходов, тыс.руб.		510096,4	497269,8	512697,8

